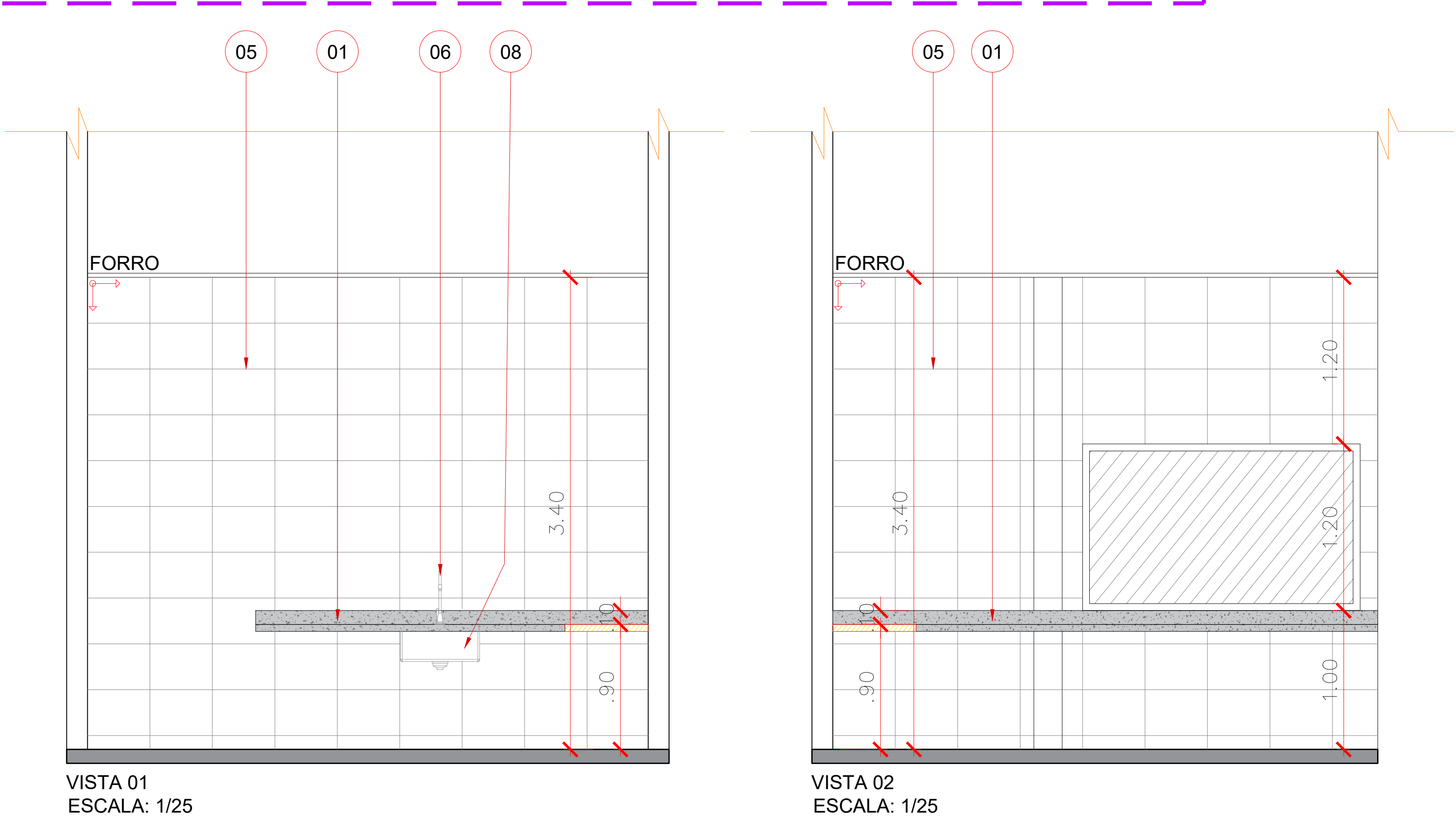


PLANTA CHAVE - COZINHA LANCHONETE
BLOCO NUTRIÇÃO - PAV. TÉRREO



VISTA 01
ESCALA: 1/25

VISTA 02
ESCALA: 1/25




LEGENDA - LOUÇAS E METAIS	
IMAGENS	DESCRIÇÃO
	CUBA TANQUE COZINHA INDUSTRIAL AÇO INOX 70x50x35cm
	CUBA PRIME N°2 AÇO INOX 304 - ALTO BRILHO - ABA INFINITA 56x35x20cm
	TORNEIRA COZINHA PAREDE BICA MÓVEL FLEX 1168 CROMADO DECA

	TANQUE DE LAVANDERIA COM COLUNA 30L BRANCO DECA 53x51cm
	TORNEIRA METÁLICA PARA TANQUE, DE PAREDE, ACIONAMENTO POR ALAVANCA, MECANISMO CERÂMICO (1/4 DE VOLTA) ALPHA HIDROMETAIS OU EQUIVALENTE.
	CUBA DE EMBUTIR REDONDA 36cm L41 DECA

LEGENDA

01- BANCADA - GRANITO CINZA ANDORINHA ESP. 2,50CM;
02- SOLEIRA - GRANITINA ESP. 2,00CM;
03- PEITORIL - GRANITO CINZA ANDORINHA ESP. 2,00CM;
04- PISO GRANITINA COM JUNTA DE DILATAÇÃO 1,00X1,00m;
05- CERÂMICA 33x45cm, BRANCO, INDO DO PISO ACABADO AO FORRO.
06- TORNEIRA COZINHA DE PAREDE BICA MÓVEL FLEX 1168 CROMADO DECA
07- CUBA TANQUE COZINHA INDUSTRIAL AÇO INOX 70x50x35cm
08- CUBA PRIME N°2 AÇO INOX 304 - ALTO BRILHO - ABA INFINITA 56x35x20cm
09- TANQUE DE LAVANDERIA COM COLUNA 30L PARANDE DECA 53x51cm
10- TORNEIRA METÁLICA PARA TANQUE, DE PAREDE, ACIONAMENTO
POR ALAVANCA
11- CUBA DE EMBUTIR REPONDA 36cm L41 DECA

LEGENDA

	PEITORIL EM GRANITO CINZA ANDORINHA ESP: 2CM
	SOLEIRA EM GRANITINA ESP: 2CM
	PARTIDA DA CERÂMICA OU GRANITINA

ARQUITETÔNICO
PAGINAÇÃO ÁREAS MOLHADAS
SESC - CENTRO DE ATIVIDADES

QUADRA 502 NORTE, AVENIDA LO 16, 21 - PLANO DIRETOR NORTE,
PALMAS-TO

CONTEÚDO DA PRANCHA:

BLOCO DE NUTRIÇÃO - PAV. TÉRREO

PLANTA BAIXA DE PAGINAÇÃO
VISTAS
PLANTA CHAVE TÉRREO
LEGENDAS

QUADRO DE ÁREAS:

VER PROJETO DE ARQUITETURA

PROVAÇÕES:



PROPRIETÁRIO

AUTOR DO PROJETO:

SERVIÇO SOCIAL DO COMÉRCIO – SESC, ADMINISTRAÇÃO
REGIONAL NO ESTADO DO TOCANTINS
CNPJ: 03.779.012/0001-54

S C ARQUITETURA E CONSULTORIA LTDA.
ARQ. URB. SILENIO M. CAMARGO - CAU: A22573-8

INDICADA

OUTUBRO - 2023

SENHO:
63 3212 1008

PALMAS

UF: TO

PRANCHA:

11/16